

0223 - Ministerio de la Vivienda, Hábitat y Edificaciones

2024

Ejecución de Gasto y Aplicaciones financieras

Valores en RD\$

Etiquetas de fila	Presupuesto Aprobado	Presupuesto Modificado	Enero	Febrero	Marzo	Abril	Mayo	Junio	Julio	Agosto	Septiembre	Octubre	Noviembre	Diciembre	Total
2.-GASTOS	33,772,224,992.00	498,832,438.00	659,848,085.21	1,585,230,502.44	1,239,297,640.07										3,384,378,207.72
2.1-REMUNERACIONES Y CONTRIBUCIONES	2,169,203,385.00	185,206,489.00	122,453,982.70	128,261,060.55	134,224,622.49										384,939,665.74
2.1.1-REMUNERACIONES	1,517,975,142.12	110,573,529.12	101,617,924.50	106,885,633.73	112,996,444.12										321,500,002.35
2.1.2-SOBRESUELDOS	412,263,200.00	1,342,000.00	5,343,500.00	5,297,500.00	5,285,500.00										15,926,500.00
2.1.3-DIETAS Y GASTOS DE REPRESENTACIÓN	3,000,000.00	-	-	-	-										-
2.1.4-GRATIFICACIONES Y BONIFICACIONES	-	-	-	-	-										-
2.1.5-CONTRIBUCIONES A LA SEGURIDAD SOCIAL	235,965,042.88	73,292,959.88	15,492,558.20	16,077,926.82	15,942,678.37										47,513,163.39
2.2-CONTRATACIÓN DE SERVICIOS	890,951,904.00	(53,402,000.00)	40,556,595.62	91,554,973.60	57,668,012.76										189,779,581.98
2.2.1-SERVICIOS BÁSICOS	57,930,000.00	-	2,264,859.66	3,292,183.41	3,256,830.57										8,813,873.64
2.2.2-PUBLICIDAD, IMPRESIÓN Y ENCUADERNACIÓN	126,615,000.00	-	17,951,984.29	15,747,515.14	14,964,572.10										48,664,071.53
2.2.3-VIÁTICOS	25,005,000.00	-	2,072,860.00	2,088,557.50	2,691,367.00										6,852,784.50
2.2.4-TRANSPORTE Y ALMACENAJE	41,519,800.00	24,309,800.00	-	11,645,378.40	4,421,000.00										16,066,378.40
2.2.5-ALQUILERES Y RENTAS	148,603,946.00	(34,400,000.00)	5,971,519.80	5,563,822.17	4,491,072.33										16,026,414.30
2.2.6-SEGUROS	68,010,000.00	(17,000,000.00)	3,437,155.26	3,223,259.88	14,361,456.90										21,021,872.04
2.2.7-SERVICIOS DE CONSERVACIÓN, REPARACIONES MENORES E INSTALACIONES TEMPORALES	78,962,636.00	(19,000,000.00)	605,822.70	1,880,175.92	2,486,537.85										4,972,536.47
2.2.8-OTROS SERVICIOS NO INCLUIDOS EN CONCEPTOS ANTERIORES	282,195,915.56	(19,921,406.44)	5,604,429.35	41,391,480.85	9,412,567.20										56,408,477.40
2.2.9-OTRAS CONTRATACIONES DE SERVICIOS	62,109,606.44	12,609,606.44	2,647,964.56	6,722,600.33	1,582,608.81										10,953,173.70
2.3-MATERIALES Y SUMINISTROS	603,027,715.00	495,241,458.00	3,027,970.37	86,053,694.75	77,158,710.77										166,240,375.89
2.3.1-ALIMENTOS Y PRODUCTOS AGROFORESTALES	156,359,767.00	151,056,138.00	491,955.40	6,762,538.22	36,363,680.96										43,618,174.58
2.3.2-TEXTILES Y VESTUARIOS	4,505,351.00	395,351.00	-	929,250.00	279,070.00										1,208,320.00
2.3.3-PAPEL, CARTÓN E IMPRESOS	3,232,371.00	(1,655,000.00)	396,554.34	-	-										396,554.34
2.3.4-PRODUCTOS FARMACÉUTICOS	494,580.00	(205,420.00)	-	-	-										-
2.3.5-CUERO, CAUCHO Y PLÁSTICO	3,190,000.00	1,170,000.00	-	42,055.20	330,400.00										372,455.20
2.3.6-PRODUCTOS DE MINERALES, METÁLICOS Y NO METÁLICOS	337,950,267.00	327,900,010.00	81,378.46	75,448,415.82	27,375,930.84										102,905,725.12
2.3.7-COMBUSTIBLES, LUBRICANTES, PRODUCTOS QUÍMICOS Y CONEXOS	73,480,379.00	9,610,379.00	984,457.46	1,763,227.52	2,619,419.79										5,367,104.77
2.3.8-GASTOS QUE SE ASIGNARON DURANTE EL EJERCICIO (ART. 32 Y 33 LEY 423-06)	-	-	-	-	-										-
2.3.9-PRODUCTOS Y ÚTILES VARIOS	23,815,000.00	6,970,000.00	1,073,624.71	1,108,207.99	10,190,209.18										12,372,041.88
2.4-TRANSFERENCIAS CORRIENTES	41,130,000.00	-	-	5,000,000.00	5,500,000.00										10,500,000.00
2.4.1-TRANSFERENCIAS CORRIENTES AL SECTOR PRIVADO	41,130,000.00	-	-	5,000,000.00	5,500,000.00										10,500,000.00
2.4.2-TRANSFERENCIAS CORRIENTES AL GOBIERNO GENERAL NACIONAL	-	-	-	-	-										-
2.4.3-TRANSFERENCIAS CORRIENTES A GOBIERNOS GENERALES LOCALES	-	-	-	-	-										-
2.4.4-TRANSFERENCIAS CORRIENTES A EMPRESAS PÚBLICAS NO FINANCIERAS	-	-	-	-	-										-
2.4.5-TRANSFERENCIAS CORRIENTES A INSTITUCIONES PÚBLICAS FINANCIERAS	-	-	-	-	-										-
2.4.6-SUBVENCIONES	-	-	-	-	-										-
2.4.7-TRANSFERENCIAS CORRIENTES AL SECTOR EXTERNO	-	-	-	-	-										-
2.4.9-TRANSFERENCIAS CORRIENTES A OTRAS INSTITUCIONES PÚBLICAS	-	-	-	-	-										-
2.5-TRANSFERENCIAS DE CAPITAL	1,432,429,475.00	270,000,000.00	-	300,000,000.00	553,513,392.00										853,513,392.00
2.5.1-TRANSFERENCIAS DE CAPITAL AL SECTOR PÚBLICO	-	-	-	-	-										-
2.5.2-TRANSFERENCIAS DE CAPITAL AL GOBIERNO GENERAL NACIONAL	-	-	-	-	-										-
2.5.3-TRANSFERENCIAS DE CAPITAL A GOBIERNOS GENERALES LOCALES	-	-	-	-	-										-
2.5.4-TRANSFERENCIAS DE CAPITAL A EMPRESAS PÚBLICAS NO FINANCIERAS	1,432,429,475.00	270,000,000.00	-	300,000,000.00	553,513,392.00										853,513,392.00
2.5.5-TRANSFERENCIAS DE CAPITAL A INSTITUCIONES PÚBLICAS FINANCIERAS	-	-	-	-	-										-
2.5.6-TRANSFERENCIAS DE CAPITAL AL SECTOR EXTERNO	-	-	-	-	-										-
2.5.9-TRANSFERENCIAS DE CAPITAL A OTRAS INSTITUCIONES PÚBLICAS	-	-	-	-	-										-
2.6-BIENES MUEBLES, INMUEBLES E INTANGIBLES	1,960,491,203.00	157,494,239.00	102,908,557.17	396,055,915.40	42,956,193.96										541,920,666.53
2.6.1-MOBILIARIO Y EQUIPO	306,806,631.00	200,760,681.00	17,901,662.17	347,313.43	40,726,931.92										58,975,907.52
2.6.2-MOBILIARIO Y EQUIPO DE AUDIO, AUDIOVISUAL, RECREATIVO Y EDUCACIONAL	7,942,136.00	3,400,000.00	131,605.40	505,065.24	-										636,670.64
2.6.3-EQUIPO E INSTRUMENTAL, CIENTÍFICO Y LABORATORIO	1,218,573,710.00	(64,764,818.00)	84,622,113.52	313,342,545.11	-										397,964,658.63
2.6.4-VEHÍCULOS Y EQUIPO DE TRANSPORTE, TRACCIÓN Y ELECCIÓN	53,160,000.00	1,430,000.00	-	-	-										-
2.6.5-MAQUINARIA, OTROS EQUIPOS Y HERRAMIENTAS	304,446,775.00	19,067,976.00	253,176.08	80,897,588.55	2,229,262.04										83,380,026.67
2.6.6-EQUIPOS DE DEFENSA Y SEGURIDAD	14,400,000.00	14,400,000.00	-	-	-										-



0223 - Ministerio de la Vivienda, Hábitat y Edificaciones

2024

Ejecución de Gasto y Aplicaciones financieras

Valores en RD\$


2.6.7-ACTIVOS BIOLÓGICOS	-	-	-	-	-	-	-
2.6.8-BIENES INTANGIBLES	42,010,000.00	(8,000,000.00)	-	-	-	-	-
2.6.9-EDIFICIOS, ESTRUCTURAS, TIERRAS, TERRENOS Y OBJETOS DE VALOR	13,151,951.00	(8,799,600.00)	-	963,403.07	-	-	963,403.07
2.7-OBRAS	6,674,991,280.00	(555,709,748.00)	290,900,959.35	578,304,858.14	368,276,708.09	-	1,237,482,525.58
2.7.1-OBRAS EN EDIFICACIONES	5,781,743,562.00	(1,033,850,246.00)	290,900,959.35	578,304,858.14	193,313,225.71	-	1,062,519,043.20
2.7.2-INFRAESTRUCTURA	893,247,718.00	478,140,498.00	-	-	174,963,482.38	-	174,963,482.38
2.7.3-CONSTRUCCION DE BIENES CONCESIONADOS	-	-	-	-	-	-	-
2.7.4-GASTOS QUE SE ASIGNARON DURANTE EL EJERCICIO (ART. 32 Y 33 LEY 423-06)	-	-	-	-	-	-	-
2.8-ADQUISICION DE ACTIVOS FINANCIEROS	-	-	-	-	-	-	-
2.8.1-CONCECION DE PRESTAMOS	-	-	-	-	-	-	-
2.8.2-ADQUISICION DE TITULOS VALORES REPRESENTATIVOS DE DEUDAS	-	-	-	-	-	-	-
2.8.3-COMPRA DE ACCIONES Y PARTICIPACION DE CAPITAL	-	-	-	-	-	-	-
2.8.4-OBLIGACIONES NEGOCIALES	-	-	-	-	-	-	-
2.8.5-APORTES DE CAPITAL AL SECTOR PUBLICO	-	-	-	-	-	-	-
2.9-GASTOS FINANCIEROS	-	-	-	-	-	-	-
2.9.1-INTERESES DE LA DEUDA PUBLICA INTERNA	-	-	-	-	-	-	-
2.9.2-INTERESES DE LA DEUDA PUBLICA EXTERNA	-	-	-	-	-	-	-
2.9.3-INTERESES DE LA DEUDA COMERCIAL	-	-	-	-	-	-	-
2.9.4-COMISIONES Y OTROS GASTOS BANCARIOS DE LA DEUDA PUBLICA	-	-	-	-	-	-	-
2.9.5-GASTOS DE INTERESES, RECARGOS, MULTAS Y SANCIONES DE IMPUESTOS Y CONTRIBUCIONES SOCIALES	-	-	-	-	-	-	-
4-APLICACIONES FINANCIERA	-	-	-	-	-	-	-
4.1-INCREMENTO DE ACTIVOS FINANCIEROS	-	-	-	-	-	-	-
4.1.1-INCREMENTO DE ACTIVOS FINANCIEROS CORRIENTES	-	-	-	-	-	-	-
4.1.2-INCREMENTO DE ACTIVOS FINANCIEROS NO CORRIENTES	-	-	-	-	-	-	-
4.2-DISMINUCION DE PASIVOS	-	-	-	-	-	-	-
4.2.1-DISMINUCION DE PASIVOS CORRIENTES	-	-	-	-	-	-	-
4.2.2-DISMINUCION DE PASIVOS NO CORRIENTES	-	-	-	-	-	-	-
4.3-DISMINUCION DE FONDOS DE TERCEROS	-	-	-	-	-	-	-
4.3.5-DISMINUCION DE DEPOSITOS FONDO DE TERCEROS	-	-	-	-	-	-	-
Total general	13,772,224,962.00	498,832,438.00	559,848,065.21	1,585,230,502.44	1,239,297,640.07	-	3,384,376,207.72

Presupuesto aprobado: Se refiere al presupuesto aprobado en la Ley de Presupuesto General del Estado


Presupuesto modificado: Se refiere al presupuesto aprobado en caso de que el Congreso Nacional apruebe un presupuesto complementario

Total devengado: Son los recursos financieros que surgen con la obligación del pago por la recepción de conformidad de obras, bienes y servicios oportunamente contratados o, en los casos de gastos sin contraprestación, por haberse cumplido los requisitos administrativos dispuestos por el reglamento de la presente Ley.


Fuente: Reporte del (SIGEF)


Lic. Lizzy Maxiel Martinez




Lic. Giannina Mendez




Ing. Juan Julia Calac

