


0223 • Ministerio de la Vivienda, Hábitat y Edificaciones

2022
Ejecución de Gasto y Aplicaciones Financieras
En RD\$

DETALLE	Presupuesto Aprobado	Presupuesto Modificado	Gasto devengado											
			Enero	Febrero	Mario	Abril	Mayo	Junio	Julio	Agosto	Septiembre	Total		
2 - GASTOS														
2.1 - REMUNERACIONES Y CONTRIBUCIONES	955.703.425.00	-	-	174.892.791.64	159.005.289.72	101.910.308.68	98.871.072.98	108.427.287.69	120.864.028.75	142.154.427.49	120.671.130.49	1.026.796.337.44		
2.1.1-REMUNERACIONES	763.657.918.00	-	-	147.982.525.48	136.073.513.94	83.750.220.56	81.823.421.73	91.019.771.91	101.719.130.85	85.528.677.66	100.71M42.56	828.616.704.69		
2.1.2 - SOBRESUELDOS	47.295.667.00	-	-	4.525.000.00	9.539.000.00	5.490.000.00	4.676.000.00	4.973.000.00	4.948.000.00	43.930.408.57	4.75 1.000.00	82.834.408.57		
2.1 J • DIETAS Y GASTOS DE REPRESENTACIÓN	-	-	-	-	-	-	-	-	-	-	-	-		
2.1.4 ■ GRATIFICACIONES V BONIFICACIONES	-	-	-	22.385.266.16	-	-	-	-	-	-	-	22.385.266.16		
2.1.5 - CONTRIBUCIONES A LA SEGURIDAD SOCIAL	144.749.840.00	-	-	-	13.392.775.78	12.670.088.12	12.371.651.25	12.434.515.78	14.196.897.90	12.695.341.26	15.198.687.93	92.959.958.02		
2J - CONTRATACIÓN DE SERVICIOS	688.385.847.00	-	4.250.624.98	73.274.281.80	162.060.992.75	29.525.525.29	25.416.169.96	25.357.371.67	97.905.043.94	23.539.965.77	152.929.665.68	594.259.641.84		
2.2.1 • SERVICIOS BASICOS	51.148.000.00	-	2.498.886.42	2.663.182.38	2.726.884.37	3.056.866.34	2.955.742.87	2.956.647.33	3.387.16483	3.561.015.05	2.369.592.29	26.175.981.88		
2.2.2 - PUBLICIDAD, IMPRESIÓN Y ENCUADERNACIÓN	149.626.525.00	-	-	48.765.25882	4.419.111.21	1.165.147.34	409.365.60	821.321.19	4.024.879.35	5.307.051.88	4.089.347.88	69.001.480.27		
2.2.3 - VIATICOS	56.000.000.00	-	-	-	1.246.930.00	1.020.146.00	843.133.00	3.060.971.00	2.661.638.50	1.928.638.90	1.576.370.00	12.337.827.40		
2.2.4 - TRANSPORTE Y ALMACENAJE	2.377.200.00	-	-	-	127.440.00	-	1.499.869.30	631.846.50	1.171.550.56	-	225.656.14	3.656.362.50		
2.2.5 • ALQUILERES Y RENTAS	97.871.440.00	-	-	1.888,075.61	8.837,147.74	4.605.305.37	4,075,578.58	3.211,523.75	22.641,325.02	3.471,345.63	3.799,191.33	52,529,493.03		
2.2.6-SEGUROS	83.712.240.00	-	1.836.28	2,311,557.70	10,479,413.75	4,641,042.19	2,899,385.08	5,343,975.98	2,506,942.14	2,476,035.94	6,153,025.62	36,813,214.68		
2.2.7 • SERVIDOS DE CONSERVACIÓN, REPARACIONES MENORES E INSTALACIONES TEMPORALES	17.200.000.00	-	-	1.622.403.32	1.955.190.80	211.506.98	4,372,922.31	981.646.70	2,238,702.07	589.424.16	2.769.891.67	14.741.687.51		
2.2.8 - OTROS SERVICIOS NO INCLUIDOS CN CONCEPTOS ANTERIORES	179.260.442.00	-	8.260.00	12,750,722.97	130,310,129.98	14,132,599.07	1,509,842.00	7,255,154.94	53,664,098.33	1,821,424.87	129,712,160.32	351,164,392.48		
2.2.9 - OTRAS CONTRATACIONES DE SERVICIOS	51.190.000.00	-	1.741.642.28	3,273,084.00	1,958,744.90	692,912.00	6,850,331.22	1,094,284.78	5,608,743.14	4,385,029.34	2,234,430.43	27,839,202.09		
2.3 - MATERIALES Y SUMINISTROS	99.348.160.00	-	20,199.21	60,541,575.99	58,986,304.54	51,524,935.34	21,767,013.23	3,322,621.76	16,206,302.63	28,952,718.70	29,690,669.14	271,012,340.54		
2.3.1 - AUMENTOS Y PRODUCTOS AGROPECUARIOS	1.594.000.00	-	20,199.21	23,282,493.33	11,528,530.77	3,901,229.45	2,647,511.00	13,216.00	230,670.07	11,416,592.02	6,850,588.65	59,891,030.50		
2.3.2 - TEXTILES Y VESTUARIOS	6.000.000.00	-	-	1,210,444.00	120,596.00	-	-	-	13,412.82	793,078.00	1,051,970.00	3,189,500.82		
2.3.3 - PRODUCTOS DE PAPEL, CARTÓN E IMPRESOS	10,178,600.00	-	-	463,031.59	-	1,308,690.30	81,125.00	53,199.12	63,359.09	1,170,423.12	70,800.00	3,211,128.72		
2.3.4 - PRODUCTOS FARMACÉUTICOS	500,000.00	-	-	-	-	-	-	-	-	-	14,455.00	14,455.00		
2.3.5 - PRODUCTOS DE CUERO, CAUCHO Y PLÁSTICO	1,500,000.00	-	-	1,230,548.52	2,482,017.53	5,650,476.30	3,180,301.68	64,551.20	172,540.46	1,083,957.78	2,505,097.66	16,369,491.13		
2.3.6 - PRODUCTOS DE MINERALES, METÁLICOS Y NO METÁLICOS	2,900,000.00	-	-	16,504,693.65	35,974,799.62	32,059,589.84	5,682,744.13	1,223,260.00	4,459,661.74	9,472,349.19	9,066,052.27	114,443,150.49		
2.3.7 - COMBUSTIBLES, LUBRICANTES, PRODUCTOS QUÍMICOS Y CONEXOS	55,024,560.00	-	-	12,478,571.83	2,950,016.92	5,619,388.43	9,034,563.24	1,389,261.73	10,597,265.74	3,219,463.01	7,465,107.58	52,753,638.48		
2.3.8 - GASTOS QUE SE ASIGNARON DURANTE EL EJERCICIO (ART. 32 Y 33 LEY 423-OG)	-	-	-	-	-	-	-	-	-	-	-	-		
2.3.9 - PRODUCTOS Y ÚTILES VARIOS	21,651,000.00	-	-	5,371,793.07	5,930,343.70	2,985,560.52	1,140,768.13	579,133.71	668,892.71	1,796,855.58	2,666,597.98	21,139,945.40		
2.4 - TRANSFERENCIAS CORRIENTES	38,338,200.00	-	-	300,000.00	-	-	-	500,000.00	1,838,200.00	-	-	2,638,200.00		
2.4.1 - TRANSFERENCIAS CORRIENTES AL SECTOR PRIVADO	38,338,200.00	-	-	300,000.00	-	-	-	500,000.00	1,838,200.00	-	-	2,638,200.00		
2.4.2 - TRANSFERENCIAS CORRIENTES AL GOBIERNO GENERAL NACIONAL	-	-	-	-	-	-	-	-	-	-	-	-		
2.4.3 - TRANSFERENCIAS CORRIENTES A GOBIERNOS GENERALES LOCALES	-	-	-	-	-	-	-	-	-	-	-	-		
2.4.4 - TRANSFERENCIAS CORRIENTES A EMPRESAS PÚBLICAS NO FINANCIERAS	-	-	-	-	-	-	-	-	-	-	-	-		
2.4.5 - TRANSFERENCIAS CORRIENTES A INSTITUCIONES PÚBLICAS FINANCIERAS	-	-	-	-	-	-	-	-	-	-	-	-		
2.4.6-SUBVENCIONES	-	-	-	-	-	-	-	-	-	-	-	-		
2.4.7 - TRANSFERENCIAS CORRIENTES AL SECTOR EXTERNO	-	-	-	-	-	-	-	-	-	-	-	-		
2.4.9 - TRANSFERENCIAS CORRIENTES A OTRAS INSTITUCIONES PÚBLICAS	-	-	-	-	-	-	-	-	-	-	-	-		
2.5 - TRANSFERENCIAS DE CAPITAL	-	-	-	-	-	-	-	-	-	-	-	-		
2.5.1 - TRANSFERENCIAS DE CAPITAL AL SECTOR PRIVADO	-	-	-	-	-	-	-	-	-	-	-	-		
2.5.2 - TRANSFERENCIAS DE CAPITAL AL GOBIERNO GENERAL NACIONAL	-	-	-	-	-	-	-	-	-	-	-	-		
2.5.3 - TRANSFERENCIAS DE CAPITAL A GOBIERNOS GENERALES LOCALES	-	-	-	-	-	-	-	-	-	-	-	-		
2.5.4 - TRANSFERENCIAS DE CAPITAL A EMPRESAS PÚBLICAS NO FINANCIERAS	-	-	-	-	-	-	-	-	-	-	-	-		
2.5.6 - TRANSFERENCIAS DE CAPITAL AL SECTOR EXTERNO	-	-	-	-	-	-	-	-	-	-	-	-		
2.5.9 - TRANSFERENCIAS DE CAPITAL A OTRAS INSTITUCIONES PÚBLICAS	-	-	-	-	-	-	-	-	-	-	-	-		




0223 - Ministerio de la Vivienda, Hábitat y Edificaciones

2022
Ejecución de Gasto y Aplicaciones Financieras
En ROS

DETAILS	Presupuesto Aprobado	Presupuesto Modificado	Gasto devengado									
			Enero	Febrero	Marzo	Abril	Mayo	Junio	Julio	Agosto	Septiembre	Total
2.6 - BIENES MUEBLES, INMUEBLES E INTANGIBLES	412.617.882.00	-	21.349.45	214.239.038.76	109.297.592.65	26.803.655.47	88.773.532.25	640.126.349.25	69.038.623.55	43.888.672.48	35.048.847.93	W27.237.661.79
2.6.1 - MOBILIARIO Y EQUIPO	75.297.200.0	-	21.349.45	13.686.328.95	4.626.010.78	1.853.949.96	6.841.296.16	41.875.748.72	251.999.97	29.709.991.70	37.877.654.75	131.744.330.44
2.6.2 - MOBILIARIO Y EQUIPO AUDIOVISUAL, RECREATIVO Y EDUCACIONAL	3.500.000.0	-	-	54.044.00	-	-	-	-	270.000.04	-	-	634.360.04
2.6.3 - EQUIPO E INSTRUMENTAL, CIENTÍFICO Y LABORATORIO	-	-	-	-	-	-	-	-	-	-	-	-
2.6.4 - VEHÍCULOS Y EQUIPO DE TRANSPORTE, TRACCIÓN Y ELEVACIÓN	10.000.000.0	-	-	127.416.167.77	70.340.000.00	-	-	579.260.337.55	-	-	752.970.1	777.769.475.37
2.6.5 - MAQUINARIA, OTROS EQUIPOS Y HERRAMIENTAS	3.478.000.0	-	-	-	13.893.450.00	18.208.800.00	-	55.547.710.00	45.143.280.00	-	125.664.7	137.789.279.65
2.6.6 - EQUIPOS DE DEFENSA Y SEGURIDAD	-	-	-	71.096.383.22	13.777.157.83	206.500.00	-	134.526.09	589.866.10	498.662.2	197.443.9	89.120.427.28
2.6.7 - ACTIVOS BIOLÓGICOS	-	-	-	-	-	-	-	-	-	-	-	-
2.6.8 - BIENES INTANGIBLES	77.342.682.0	-	-	-	-	-	-	-	-	-	-	-
2.6.9 - EOIFICIOS, ESTRUCTURAS, TIERRAS, TERRENOS Y OBJETOS DE VALOR	243.000.000.0	-	-	1.986.114.82	6.350.658.04	6.534.405.51	-	26.250.000.00	11.500.000.00	22.783.477.44	13.680.018.62	90.179.789.01
2.7 - OBRAS	11.920.804.686.00	-	315.758.566.45	271.734.484.30	334.319.750.35	657.427.079.75	2.816.287.361.29	393.704.957.81	1.875.491.249.91	687.008.635.28	758.638.220.91	8.110.370.306.05
2.7.1 - OBRAS EN EDIFICACIONES	11.920.804.686.0	-	315.758.566.45	271.734.484.30	334.319.750.35	657.427.079.75	2.816.287.361.29	393.704.957.81	1.875.491.249.91	687.008.635.28	758.638.220.91	8.110.370.306.05
2.7.2 - INFRAESTRUCTURA	-	-	-	-	-	-	-	-	-	-	-	-
2.7.3 - CONSTRUCCIONES EN BIENES CONCESIONADOS	-	-	-	-	-	-	-	-	-	-	-	-
2.7.4 - GASTOS QUE SE ASIGNARÁN DURANTE EL EJERCICIO PARA INVERSIÓN (ART. 32 Y 33 LEY 423-06)	-	-	-	-	-	-	-	-	-	-	-	-
2.8 - ADQUISICIÓN DE ASIGNOS FINANCIEROS CON FINES DE POLÍTICA	-	-	-	-	-	-	-	-	-	-	-	-
2.8.1 - CONCESIÓN DE PRESTAMOS	-	-	-	-	-	-	-	-	-	-	-	-
2.8.2 - ADQUISICIÓN DE TÍTULOS VALORES REPRESENTATIVOS DE DEUDA	-	-	-	-	-	-	-	-	-	-	-	-
2.9 - GASTOS FINANCIEROS	-	-	-	-	-	-	-	-	-	-	-	-
2.9.1 - INTERESES DE LA DEUDA PÚBLICA INTERNA	-	-	-	-	-	-	-	-	-	-	-	-
2.9.2 - INTERESES DE LA DEUDA PÚBLICA EXTERNA	-	-	-	-	-	-	-	-	-	-	-	-
2.9.3.1 - INTERESES DE LA DEUDA COMERCIAL INTERNA DE CORTO PLAZO	-	-	-	-	-	-	-	-	-	-	-	-
2.9.4 - COMISIONES Y OTROS GASTOS BANCARIOS DE LA DEUDA PÚBLICA	-	-	-	-	-	-	-	-	-	-	-	-
4 - APLICACIONES FINANCIERAS	-	-	-	-	-	-	-	-	-	-	-	-
4.1 - INCREMENTO DE ACTIVOS FINANCIEROS	-	-	-	-	-	-	-	-	-	-	-	-
4.1.1 - INCREMENTO DE ACTIVOS FINANCIEROS CORRIENTES	-	-	-	-	-	-	-	-	-	-	-	-
4.1.2 - INCREMENTO DE ACTIVOS FINANCIEROS NO CORRIENTES	-	-	-	-	-	-	-	-	-	-	-	-
4.2 - DISMINUCIÓN DE PASIVOS	-	-	-	-	-	-	-	-	-	-	-	-
4.2.1 - DISMINUCIÓN DE PASIVOS CORRIENTES	-	-	-	-	-	-	-	-	-	-	-	-
4.2.2 - DISMINUCIÓN DE PASIVOS NO CORRIENTES	-	-	-	-	-	-	-	-	-	-	-	-
4.3 - DISMINUCIÓN DE FONDOS DE TERCEROS	-	-	-	-	-	-	-	-	-	-	-	-
4.3.1 - DISMINUCIÓN DEPOSITOS FONDOS DE TERCEROS	-	-	-	-	-	-	-	-	-	-	-	-
Total general	14.118.198.200.00	-	320.050.740.09	794.982.172.49	823.869.930.01	867.191.504.53	3.051.115.149.71	1.171.438.688.18	2.181.343.448.78	925.544.419.72	1.096.978.534.15	11.232.314.487.66

Presupuesto aprobado: Se refiere al presupuesto aprobado en la Ley de Presupuesto General del Estado.


Presupuesto modificado: Se refiere al presupuesto aprobado en caso de que el Congreso Nacional apruebe un presupuesto complementario.


Total devengado: Son los recursos financieros que surgen con la obligación de pago por la recepción de conformidad de obras, bienes y servicios oportunamente contratados o, en los casos de gastos sin contraprestación, por haberse cumplido los requisitos administrativos dispuestos por el reglamento de la presente Ley.

Fuente: Reporte del SIGEF


Lic. Hilario Muñoz
Depto. De Ejec. Presupuestaria




Lic. Giannina Méndez
Directora Financiera




Ing. Juan Juliá Calac
Viceministro adm. y financiero

